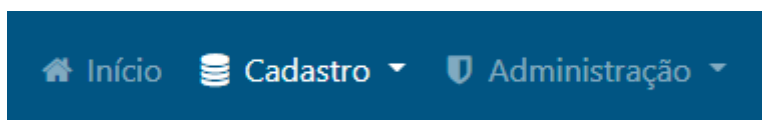


Como cadastrar Cotações

O cadastro de uma cotação pode ser feito depois de navegar até a listagem de composições, cotações e insumos.

PASSO 1: Verificar menu "Cadastro"



É necessário expandir o menu "Cadastro" e ter acesso a 3 opções, são elas: Obras, Serviços de Engenharia e Composições, cotações e insumos.

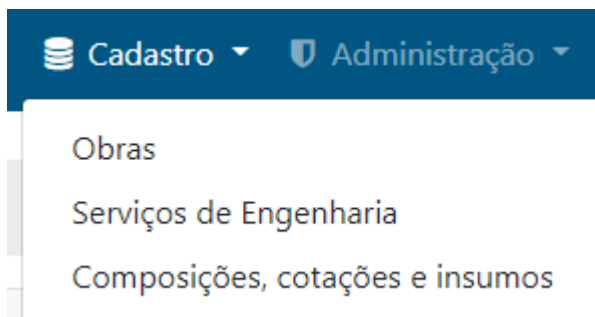
Se o menu "Cadastro" não estiver disponível o seu tipo de usuário provavelmente é "INTERNO" ou "EXTERNO".

No primeiro caso, o seu usuário está sem um Grupo associado e por isso está sem permissões no sistema. Entre em contato com o administrador local do sistema na sua entidade ou entre em contato com o suporte do CIGA através do email obras@ciga.sc.gov.br.

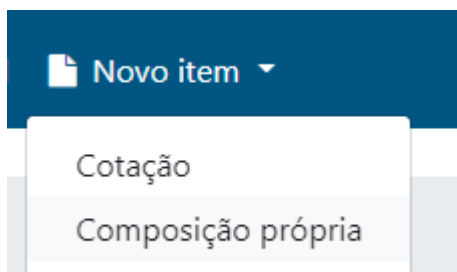
No caso de usuários externos, eles não possuem acesso a esse menu, todo o acesso as funcionalidades do sistema é feita a partir do menu Início.

PASSO 2: Acessar menu "Composições, cotações e insumos"

Depois, selecione o menu "Cadastro" -> "Composições, cotações e insumos"



PASSO 3: Verificar menu "Novo item"



É necessário expandir o menu "Novo item" e ter acesso a 2 opções, são elas: Cotação e Composição própria.

PASSO 4: Acessar menu "Novo item" -> "Cotação"

Depois, selecione o menu "Novo item" -> "Cotação" e a modal para o cadastro de informações irá abrir.

A imagem mostra a interface de uma modal intitulada "Nova cotação". Ela contém dois painéis de formulário. O painel esquerdo, sob o título "Entidade", possui campos para "Entidade" (com o valor "CIGA"), "Descrição", "Unidade", "Modo cálculo" (com opções "Manual", "Média" e "Mediana"), "Valor (R\$)", "Data" (com o valor "13/06/2022") e "Referência". O painel direito, sob o título "Fornecedores", possui campos para "CNPJ", "Nome", "Cidade", "Contato", "Valor da Proposta (R\$)", "Data da Proposta", "Descrição da proposta" e "Anexos da proposta". Muitos campos possuem um ícone de "x" vermelho no canto superior direito, indicando que são obrigatórios e não foram preenchidos. No canto inferior direito da modal, há dois botões: "Cancelar" (em vermelho) e "Salvar" (em azul).

PASSO 5: Edição e pesquisa de cotações

Para editar ou pesquisar uma cotação já existente basta usar a listagem de composições, cotações e insumos, para acessá-la siga os passos 1 e 2 deste guia. Há também a opção de aplicar vários tipos de filtros conforme mostra a imagem, se nenhum filtro for acionado todos os itens estarão na listagem.

Selecione as tabelas

SINAPI/PR

Cotação

DEINFRA/SC - Rodoviário

SINAPI/SC

DER/PR

SICRO/SC

Composição Própria

DEINFRA/SC - Edificação

SICRO/PR

Paraná Edificações

SINAPI/SP

SICRO/SP

CDHU/SP

Filtrar por "dono"

- ☐ Apenas cotações / composições próprias criadas por mim
- ☐ Apenas cotações / composições próprias da minha entidade
- ☒ Todas

Filtrar por serviços / insumos

- ☐ Apenas serviços
- ☐ Apenas insumos
- ☒ Ambos

Selecionar referência

Ano

Qualquer Ano

Mês

Qualquer Mês

Pesquisar código e/ou descrição

Digite aqui

Tabela	Categoria	Código	Descrição	Unidade	Valor	Tipo
Composição Própria			ENVELOPAMENTO DE TUBO DE DRENAGEM PLUVIAL Ø400 MM EM VALA DE 0,80 M DE LARGURA, A CÉU ABERTO, COM CONCRETO FCK= 25MPA, PREPARO MECÂNICO, COBRIMENTO SUPERIOR DE 0,10 M, INCLUSIVE LANÇAMENTO - M - COMPOSIÇÃO M.MELO	M	R\$ 133,93	COMPOSIÇÃO
SINAPI/PR		1	ACETILENO (RECARGA DE GAS ACETILENO PARA CILINDRO DE CONJUNTO OXICORTE GRANDE) NAO INCLUI TROCA/MANUTENCAO DO CILINDRO	KG	R\$ 60,00	INSUMO
Cotação	MG-SERV-01		LIGAÇÃO PROVISÓRIA DE ÁGUA	UN	R\$ 88,38	INSUMO
Cotação	MG-EST-01		PISO EM CONCRETO ARMADO COM ÁREA DE, IMPERMEABILIZADO COM JUNTA SERRADA E BARRA DE TRANSFERÊNCIA.	M2	R\$ 373,03	INSUMO
Cotação	MG-COB-01		CONCRETAGEM DE PILARES FCK = 20MPA, COM USO DE BOMBA EM EDIFICAÇÃO COM SEÇÃO MÉDIA DE PILARES MENOR OU IGUAL A 0,25M²	M3	R\$ 21,00	INSUMO

Revisão #5

Criado 13 junho 2022 18:30:23 por Jean Gonçalves

Atualizado 14 junho 2022 12:53:06 por Jean Gonçalves