

Como cadastrar Obras / Serviços de Engenharia

Os cadastros das obras públicas no sistema podem ser feitos de dois modos, como "Obra" ou "Serviço de Engenharia". Os cadastros são idênticos apenas as listagem e nomenclaturas são separadas na visualização, auxiliando a organização e gestão dos contratos.

PASSO 1 - Verificar menu "Cadastro"

Primeiramente é preciso verificar se o seu usuário possui acesso ao menu "Cadastro" ao lado do menu "Início", conforme imagem abaixo:



Se o menu "Cadastro" não estiver disponível o seu tipo de usuário provavelmente é "INTERNO" ou "EXTERNO".

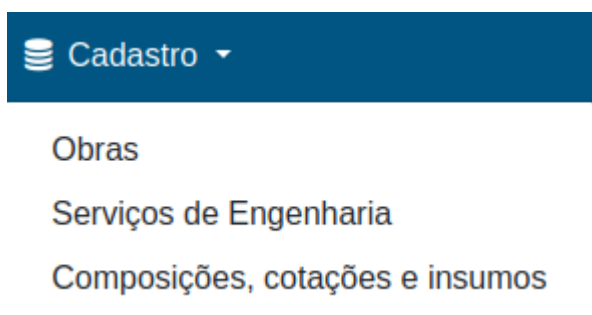
No primeiro caso, o seu usuário está sem um Grupo associado e por isso está sem permissões no sistema. Entre em contato com o administrador local do sistema na sua entidade ou entre em contato com o suporte do CIGA através do email

obras@ciga.sc.gov.br.

No caso de usuários externos, eles não possuem acesso a esse menu, todo o acesso as funcionalidades do sistema é feita a partir do menu Início.

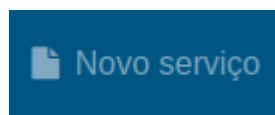
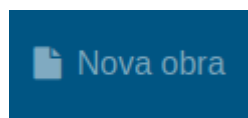
PASSO 2 - Acessar menu "Obras" ou "Serviços de Engenharia"

Depois, selecione o menu "Administração" -> "Obras" ou "Serviços de Engenharia":




PASSO 3 - Acessar menu "Nova obra" ou "Novo serviço"

Para criar uma nova obra / serviço de engenharia, selecione o menu "Nova obra" ou "Novo serviço":



E a página de cadastro da Obra / Serviço de Engenharia aparecerá, cadastre os dados da obra e clique em Salvar:

 Nova Obra

Dados Gerais

Descrição

Obra teste

Tipo

Edificações

Subtipo

[Edificação] Escola

Classificação da Intervenção

Reforma e Ampliação

Quantidade (Área, metragem, etc.)

Total

Reforma

Ampliação

Unidade

0

0

0

Selecione...

Endereço

Logradouro

Lat.

Long.

Adicionar Endereço

Responsáveis Técnicos

Usuário CIGA ✕

Salvar

PASSO 3.1 - Cadastro Orçamentos / Contratos / Medições

Após salvar a obra / serviço de engenharia, novas abas de cadastro são habilitadas, entre elas o "Lote Único" no qual serão cadastrados os orçamentos, contratos, aditivos, medições, ordens de serviço, diários de obra, etc. É possível adicionar lotes adicionais clicando no ícone ' + '. Cada lote possui cadastros independentes.



Obra 9

101800 - v.1 - 16 de nov de 2021 18:15:22

Alterar tipo para "Serviço de Engenharia"



Dados Gerais

Licitação

Situação da Obra

Arquivos

Lote Único

+

Planejamento

Licitação

Contratação

Meses Cronograma

Status

Desonerado

Total

Responsável

Aprovado por

Inserir Orçamento

Gerar planilha para Licitação

Salvar

Para mais informações em como cadastrar orçamentos [clique aqui](#).

Para mais informações em como cadastrar medições [clique aqui](#).

PASSO 4 - Edição e pesquisa de Obras / SErviços de Engenharia

Para editar obras / serviços de engenharia já existentes basta selecioná-los na listagem, inclusive podendo-se realizar uma pesquisa pelo Número, Descrição, Contrato ou Situação:

Cadastro / Obras

Número ↕

Descrição ↕

Endereço ↕

Contratos ↕

Situação ↕

Alterado em ▼

9

Filtrar por texto

Filtrar por texto

Filtrar por texto

Filtrar por texto

Filtrar por texto

9

Obra teste

Aguardando Licitação

16/11/2021



1 registros encontrados.

Revisão #3

Criado 11 novembro 2021 09:54:40 por Ricardo

Atualizado 12 dezembro 2021 22:48:03 por Ricardo